

cómo saber tu talla de anillo

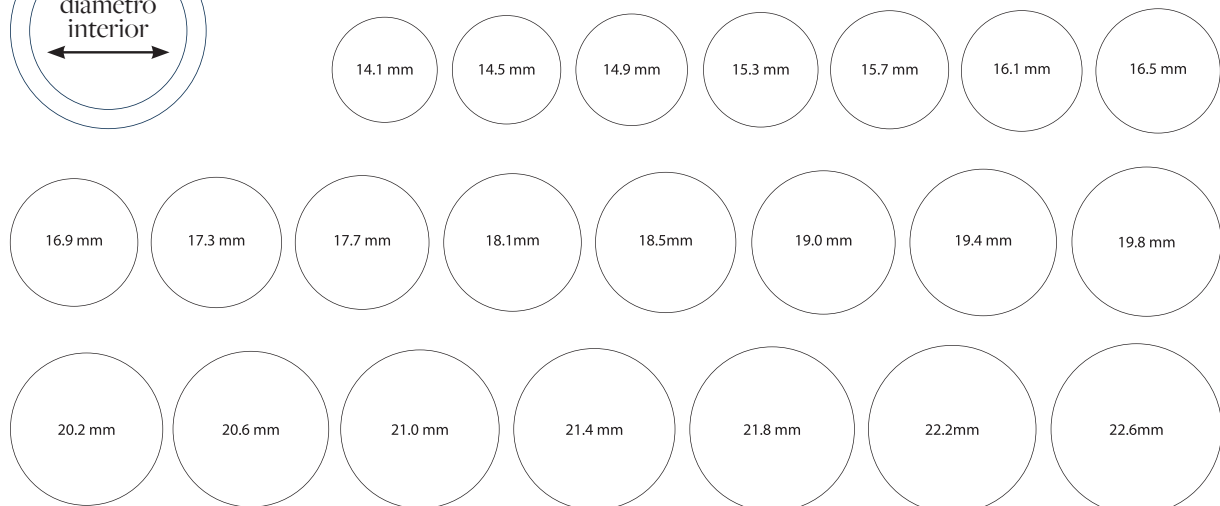
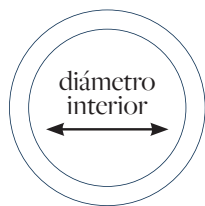
CONFIRMA EL TAMAÑO DE LA IMPRESIÓN

1. Las tallas de los anillos son muy precisas. Siga estas instrucciones para obtener una correcta medición.
2. Antes de imprimir, asegúrese de que Escalado de página se establece en "Ninguna" en el cuadro de diálogo de impresión. (Para abrir el diálogo de impresión presione CTRL + P.)
3. Mida la barra de la izquierda. Debe tener exactamente 30 mm de largo.



MEDIR CON UN ANILLO ACTUAL

1. Seleccione un anillo que le quede bien el dedo previsto. Los anillos de compromiso y boda son tradicionalmente usados en el dedo anular de la mano izquierda en los Estados Unidos.
2. Coloque el anillo sobre los círculos abajo. Haciendo coincidir el borde interior del anillo al círculo más cercano en tamaño. Esta medición se refiere al diámetro interior del anillo.
3. Si el anillo está entre dos tamaños, pedir la talla más grande.



consejos para medir tu talla de anillo

MIDIENDO SU DEDO

Su anillo debe adaptarse a su dedo cómodamente, bien ajustada para que no se caiga, pero lo suficientemente floja como para deslizarse sobre su nudillo .

El tamaño del dedo varia dependiendo de la hora del día y el tiempo . Para obtener los mejores resultados de medir el tamaño de su dedo :

1. Al final del día, y cuando sus dedos están calientes (los dedos son más pequeños por la mañana temprano y cuándo hace frío.)
2. Medir el tamaño del dedo 3 o 4 veces para eliminar una lectura errónea .

Evite el uso de cuerdas ni papel para medir el tamaño del anillo , ya que estos materiales se pueden estirar o torcer , produciendo una medición inexacta .

CONSEJOS PARA COMPRAR EL ANILLO COMO SORPRESA

Pregunte a sus amigos o madre, si conocen su tamaño del dedo .

Coger prestado un anillo del dedo correcto y utilizarlo para determinar la talla correcta

CAMBIO DE TAMAÑO GRATUITO

Clemència Peris ofrece cambio de tamaño gratuitos en todos los anillos de compromiso a medida durante el primer año. Basta con llamarnos o enviarnos un email para gestionar el cambio de tamaño.

TAMAÑO DE LA CONVERSIÓN INTERNACIONAL

Si se solicita desde fuera de Europa a determinar el tamaño del anillo de acuerdo a su país de estándar. Utilice la tabla de conversión de medidas internacionales que encontrará a continuación para hacer su pedido en la talla correcta.

tabla internacional medidas de anillos

Circunferencia (mm)	Diameter (mm)	United States & Canada	UK & Australia	Europe	Spain	China	Singapore & Japan	Hong Kong	Switzerland
44,2	14,1	3	F 1/2	44	4	6	4	6	4
44,8	14,3	3	G	45	5		5		5 1/4
45,5	14,5	3 1/2	G 1/2	45	5	7		7,5	
46,1	14,7	3 1/2	H	46	6		6		6 1/2
46,8	14,9	4	H 1/2	47	7	8	7	9	
47,4	15,1	4	I	47	7	9			7 3/4
48	15,3	4 1/2	I 1/2	48	8		8	10	
48,7	15,5	4 1/2	J	48	8				9
49,3	15,7	5	J 1/2	49	9	10	9	11	
50	15,9	5	K	50	10				10
50,6	16,1	5 1/2	K 1/2	50	10	11	10	12	
51,2	16,3	5 1/2	L	51	11				11 3/4
51,9	16,5	6	L 1/2	52	12	12	11	13	12 3/4
52,5	16,7	6	M	52	12	13	12		
53,1	16,9	6 1/2	M 1/2	53	13		13	14,5	14
53,8	17,1	6 1/2	N	53	13	14			
54,4	17,3	7	N 1/2	54	14		14	16	15 1/4
55,1	17,5	7	O	55	15	15			
55,7	17,7	7 1/2	O 1/2	55	15		15	17	16 1/2
56,3	17,9	7 1/2	P	56	16	16			
57	18,1	8	P 1/2	57	17	17	16		17 3/4
57,2	18,2	8	P 1/2	57	17			18	
57,6	18,3	8 1/2	Q	58	18				
58,3	18,5	8 1/2	Q 1/2	58	18	18	17	19	
58,9	18,8	9	R	59	19				19
59,5	19	9	R 1/2	59	19	19	18	20,5	
60,2	19,2	9	S	60	20	20			20 1/4
60,8	19,4	9 1/2	S 1/2	61	21		19	22	
61,4	19,6	9 1/2	T	61	21	21			21 1/2
62,1	19,8	10	T 1/2	62	22		20	23	
62,7	20	10	U	62	22	22	21		
63,4	20,2	10 1/2	U 1/2	63	23		22	24	22 3/4
64	20,4	10 1/2	V	64	24	23			
64,6	20,6	11	V 1/2	64	24		23	25	
65,3	20,8	11	W	65	25	24			25
65,9	21	11 1/2	W 1/2	66	26	25	24	26	
66,6	21,2	11 1/2	X	66	26				
67,2	21,4	12	X 1/2	67	27	26	25	27,75	27 1/2
67,8	21,6	12	Y	67	27				
68,5	21,8	12 1/2	Z	68	28		26		28 3/4
69,1	22	12 1/2	Z 1/2	69	29				
69,7	22,2	13	Z 1/2	70	30		27	30	
70,4	22,4	13	Z+1	71	31				
71	22,6	13 1/2	Z+2	72	32				

guía de tallas de brazaletes

CÓMO ELEGIR MI TALLA DE BRAZALETE

En la ficha de su producto encontrará las tallas de brazaletes. Consulte en la siguiente tabla cuál es la medida que más se asemeja a la suya para escoger su talla correcta.

Brazaletes	
Talla	Cm
S	14-16cm
M	16-18cm
L	18-20cm

ELEGIR TALLA DE UN BRAZALETE TIPO ESCLAVA O LOVE

Los brazaletes tipo esclava o love Clemència Peris se ofrecen en talla única.

MEDIDA ESCLAVAS; Talla mediana 56m/m de interior talla Grande 60 m/m de interior

elegir tu talla de brazalete

ELEGIR LA TALLA UTILIZANDO OTRO BRAZALETE

Elija un brazalete que le quede bien. Colóquelo en posición plana. Utilizando una regla, mida la longitud entre la punta del cierre y el extremo del brazalete. Anote la medida. Pida su brazalete Clemència Peris en la talla más cercana a la medida que ha anotado.

ELEGIR LA TALLA CON UNA CINTA MÉTRICA

Enrolle la cinta métrica alrededor de la muñeca en la que quiera llevar su brazalete. Tomar nota del número del punto en que la cinta alcanza el 0. Para asegurarse de que el brazalete se ajuste cómodamente, añada 1,5 cm. Posteriormente podrá añadir o quitar centímetros según si prefiere un ajuste holgado, exacto o ceñido.

MEDIDOR DE MUÑECA CLEMÈNCIA PERIS

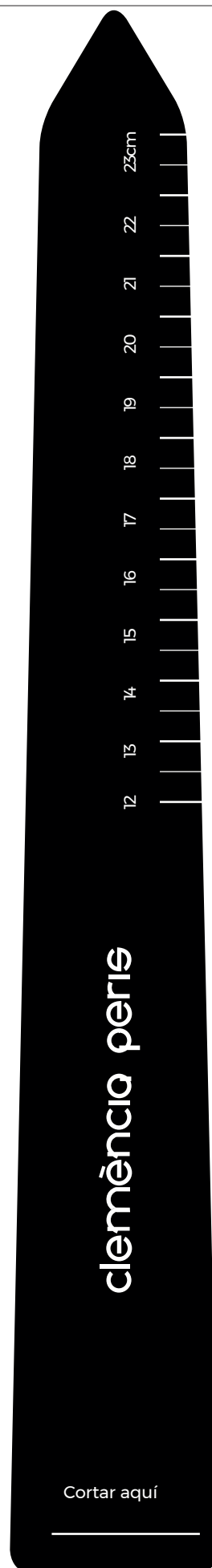
Imprimir el medidor de muñeca Clemència Peris en una hoja A4. Usted tendrá que realizar una comprobación para verificar que la impresión es correcta: Compruebe con una regla que la muestra mide exactamente 3 cm.

*Importante: Si no le coincide la medida compruebe que la opción de impresión “ajustar tamaño al papel” este puesta “sin ajuste de escala”.



- 1.- Haga un pequeño corte en el medidor de muñeca justo en el punto que le indicamos.
- 2.- Colóquese el medidor en la muñeca e introduzca la parte en punta dentro del orificio que ha cortado anteriormente donde indicamos “cortar aquí”.
- 3.- Tire del extremo en punta hasta que le quede ajustado en su muñeca.
- 4.- El número que este alineado junto al orificio será su talla de muñeca.

*Este medidor es indicativo puede no representar el 100% la talla correcta.



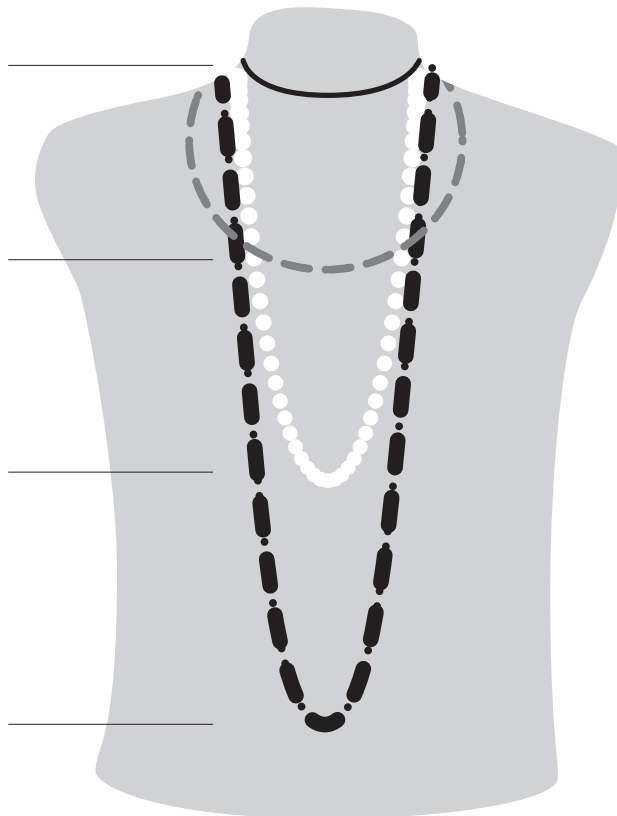
guía de tallas collares

XS - 40CM. / 45CM.

S - 45CM. / 60CM.

M - 60CM. / 80CM.

L - 80CM. / 100CM.



*si necesitas ayuda
contacta con nosotros*



VISITA NUESTRA WEB